



סולם אלומיניום טלסקופי רב שימושי

סולם אלומיניום מקצועי, חזק, נוח, יציב וקל לשינוע



רוחב סולם: 40 ס"מ

מרווח בין שלבים: 28 ס"מ

עומק שלב: 3.2 ס"מ

כושר נשיאה: 150 ק"ג

בהתאם לדרישות ת"י - 1847 באישור מכון התקנים

בהתאם לדרישות התקן האירופאי - EN 131

דו צדדי שחיל, נשען

מנגנון נעילת מפרק חזק ואמין

פרופיל אלומיניום מחוזק

שלבים מחורצים למניעת החלקה



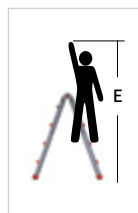
סולם שלבים עומד ב-90°

סולם שלבים עומד דו צדדי מדורג

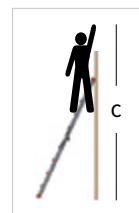
אין לעמוד על פיגום העבודה




סולם במצב איחסון/ שינוע



סולם שלבים עומד דו צדדי מתארך



סולם שלבים נשען מתארך



סולם שלבים נשען מתארך

משקל (ק"ג)	F גובה במצב איחסון (ס"מ)	E גובה עבודה מרבי סולם שלבים (ס"מ)	D גובה מקסימלי סולם שלבים (ס"מ)	C גובה מקסימלי סולם נשען (ס"מ)	B גובה מקסימלי סולם נשען (ס"מ)	A אורך מקסימלי בפריסה מלאה (ס"מ)	רוחב בסיס הסולם (ס"מ)	מס' שלבים	דגם
11	100	280	146	402	282	301	55	4x3	403-A03
13	128	333	200	527	383	412	58	4x4	404-A03
16	154	445	254	628	488	525	64	4x5	405-A03